

# COLT

---

  
MITSUBISHI  
MOTORS  
Drive your Ambition



# Nowy Colt

**Bądź pod wrażeniem technologii i stylu**

Przygotuj się na nowego Colta:  
**Stworzony dla Twojego komfortu i stylu**

**Poznaj siódmą generację naszego legendarnego modelu.** Ciesz się inspirującym stylem bez ograniczeń, podróżując nowym Mitsubishi Coltem kompaktowym hatchbackiem, który ekscytuje z każdym przejechanym kilometrem. Mitsubishi Colt to idealna synergia zaawansowanej technologii i komfortu, która zapewnia bezpieczeństwo i ułatwia prowadzenie. Wszystko zostało starannie przemyślane, aby zagwarantować Ci najwyższy poziom satysfakcji.



MITSUBISHI

COLT

COLT

# 01

## Emocjonujący styl

### Ruszaj w drogę

Atletyczna sylwetka i sportowe akcenty sprawiają, że jest to wyróżniający się model, który wibruje pozytywnymi emocjami. Wszędzie tam, gdzie się pojawi, ściąga spojrzenia entuzjastów dobrego designu.



## Zachwycające oświetlenie sygnaturowe LED

Dynamiczny przód nowego Colta otaczają moduły w pełni diodowego oświetlenia LED. Forma stylistyczna świateł nadaje autu indywidualną sygnaturę świetlną, stanowiącą echo projektu Dynamic Shield - przedniej tarczy charakterystycznej dla Mitsubishi Motors.



## Ikoniczny w każdym detalu

Efektowna stylistyka przodu oraz wysmakowane detale, takie jak listwy dolne drzwi w kolorze night black, demonstrują ekskluzywność i ekspresję.

## Przyjazne wnętrze

# 02

### Bardziej komfortowy, niż oczekujesz.

Arcywygodne fotele w nowym Colcie zostały zaprojektowane z myślą o najlepszych doznaniach z podróżowania. W zależności od wersji wyposażenia fotele zostały wykończone wysokiej jakości tapicerką tekstylną lub skórą ekologiczną.

### Obszerne wnętrze dla wygody podróżowania.

Ilość miejsca, którą oferuje nowy Colt jest imponująca. Umożliwia komfortowe podróżowanie nawet na długich trasach, a jeden z największych bagażników w klasie pozwoli zabrać wszystko, czego potrzebują. W razie konieczności zwiększysz jego objętość dzięki dzielnemu i składanemu oparciu tylnej kanapy.





## Imponujący, 10-calowy cyfrowy wyświetlacz zegarów

Zestaw wirtualnych wskaźników pozwala w przejrzysty i efektowny sposób wyświetlać podgląd informacji z nawigacji i wskazania parametrów jazdy.

## Komfort w mroźne dni

Nie ma nic przyjemniejszego niż ciepła kierownica i fotel w chłodny dzień. Nowy Colt został wyposażony w podgrzewaną kierownicę i fotele przednie, dzięki czemu już po chwili można poczuć przyjemne ciepło.







▲ Uchwyt na 2 kubki



▲ Schowek w podłokietniku



▲ Schowki drzwiowe

## Przemyślany układ schowków

Nowy Colt jest przygotowany na każdą podróż. Pomiędzy przednimi fotelami znajduje się uchwyt na 2 kubki, a pod podłokietnikiem dodatkowy schowek. Kieszenie w drzwiach mieszczą butelki o pojemności 1,5 litra, a schowek przed fotelem pasażera ma niebagatelną pojemność 8 litrów.



▲ Schowek przed fotelem pasażera

# 7 powodów wyboru 7 generacji bestsellera

Nazwa modelu Colt po raz pierwszy pojawiła się w Mitsubishi Motors w 1962 roku, a z czasem stała się ona jedną z naszych najbardziej znanych nazw modelowych. Nowy Colt kontynuuje to dziedzictwo. Poznaj wszystkie nowe funkcje!

## Zobowiązanie serwisowe Mitsubishi

Colt oferuje nie tylko poczucie spokoju, dzięki, 5-letniej gwarancji. Otrzymujesz również gwarancję na zachowanie pojemności akumulatora trakcyjnego przez 8 lat / 160 000 km i 5 lat assistance (MAP)<sup>1</sup>.

## Systemy multimedialne

W zależności od wersji nowy Colt może być wyposażony w 7 lub 9,3 calową stację multimedialną SDA oferującą bezprzewodową łączność w ramach Android Auto™/Apple CarPlay®.

## Gama układów napędowych

Nowy Mitsubishi Colt jest oferowany z trzema układami napędowymi – dwoma benzynowymi i jednym hybrydowym.

## Multi-Sense

Do wyboru są 3 tryby jazdy: Eco, Sport i My Sense. Aby uzyskać pełną personalizację, można zmienić działanie układu kierowniczego i ustawienia oświetlenia wnętrza.





## Przestronne wnętrze

Przy pięciu osobach w kabinie wciąż pozostaje do dyspozycji do 391 litrów przestrzeni bagażowej. Po złożeniu siedzeń pojemność bagażnika wynosi do 1 069 litrów.

## Dynamiczne wzornictwo

Połączenie eleganckiego, kompaktowego i sportowego charakteru sprawia, że Colt jest wyborem dla poszukiwaczy komfortu i emocji.

## Systemy bezpieczeństwa

Aż 19 systemów bezpieczeństwa w nowym Mitsubishi Colt zapewnia kierowcy poczucie pewności podczas każdej podróży.

## Zaawansowane technologie

Nowy Colt to jeden z najbardziej zaawansowanych technologicznie modeli w tym segmencie, który posiada m. in. system kamer 360 stopni, ładowarkę indukcyjną, system nagłośnienia BOSE®, system półautonomicznego parkowania czy tempomat adaptacyjny.

# Nowoczesne układy napędowe

# 03

## Silniki odpowiadające każdemu stylowi życia

Do wyboru są dwa ekonomiczne silniki benzynowe. Możesz zdecydować się również na przyjazny dla środowiska układ hybrydowy (F Hybrid).



	<b>BENZYNA 1.0 66 KM 5MT</b> 5 biegowa skrzynia manualna	<b>BENZYNA 1.0T 91 KM 6MT</b> 6 biegowa skrzynia manualna	<b>HYBRYDA 1.6 143KM AT</b> F Hybrid
<b>Wyposażenie</b>	3-cylindrowy silnik benzynowy o pojemności 1,0 litra z manualną 5-biegową skrzynią biegów.	3-cylindrowy, turbodoładowany silnik benzynowy o pojemności 1,0 litra z manualną 6-biegową skrzynią biegów.	Silnik benzynowy o pojemności 1,6 litra + silnik elektryczny i automatyczna skrzynia biegów.
<b>PLUSY:</b>	Lekki, kompaktowy silnik odznacza się zwinnością, oszczędnością i idealnie sprawdza się w nowoczesnym pojeździe. Niska emisja CO <sub>2</sub> .	Optymalna pojemność skokowa skutkuje niskim zużyciem paliwa i emisją CO <sub>2</sub> . Dzięki turbosprężarce silnik jest dynamiczny w szerokim zakresie obrotów, zarówno w mieście jak i w trasie.	Samotnądcą się hybryda typu HEV pozwala poruszać się na krótkich odcinkach wyłącznie dzięki energii elektrycznej. Ładowanie akumulatora odbywa się podczas jazdy w procesie rekuperacji.

# Technologie i bezpieczeństwo



## Stacja multimedialna SDA

SDA to ekran systemu informacyjno-rozrywkowego, znajdujący się centralnie na desce rozdzielczej samochodu. Może on prezentować i obsługiwać funkcje smartfona za pośrednictwem Apple CarPlay™ lub Android Auto™.



## System nagłośnienia BOSE® Premium

System audio BOSE® Premium składa się z 9 głośników, w tym zintegrowanego ze strukturą samochodu subwoofera, wykorzystującego technologię Fresh Air (FAS). System oferuje bogate brzmienia niskiej częstotliwości, z których słynie BOSE®, nie odbierając cennej przestrzeni bagażnika.



## System dostępu bezkluczykowego [KOS]

Po aktywowaniu funkcji "zdalne odblokowanie", zamki nowego Colt zostaną odryglowane, kiedy kluczyk znajdzie się w promieniu 1 metra od samochodu. Jeśli wyjdiesz poza ten promień, pojazd zablokuje zamki samoczynnie.

Apple CarPlay jest znakiem towarowym firmy Apple Inc., zarejestrowanymi w Stanach Zjednoczonych i innych krajach. Więcej informacji na stronie: [www.apple.com/ios/carplay/](http://www.apple.com/ios/carplay/). Android Auto i inne powiązane marki są znakami towarowymi firmy Google LLC. Więcej informacji na stronie: [www.android.com/autof/](http://www.android.com/autof/)



## System półautonomicznego parkowania

System Easy Park Assist pomoże Ci zaparkować w każdym miejscu. System wykorzystuje 12 czujników do wykrywania i identyfikacji miejsc parkingowych i parkuje, w pełni kontrolując układ kierowniczy. Wszystko, co musisz zrobić, to kontrolować pracę pedałów i skrzyni biegów. Easy Park Assist wspiera parkowanie równoległe i prostopadłe, także na miejscach wyznaczonych ukośnie.



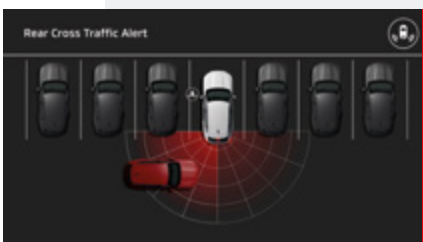
## System kamer 360°

Ułatwia parkowanie i manewrowanie. Zainstalowane kamery tworzą obraz pojazdu i jego bezpośredniego otoczenia, który jest wyświetlany na ekranie systemu informacyjno-rozrywkowego. Dzięki podglądowi przestrzeni wokół samochodu parkowanie jest bardzo proste.



## Tempomat adaptacyjny z funkcją Stop & Go\*

Aktywny system wspomaga podążanie za pojazdem poprzedzającym z zachowaniem odpowiedniej odległości. Gdy nie wykrywa żadnego pojazdu, utrzymywana jest wstępnie ustawiona prędkość. Jeśli pojazd poprzedzający zwalnia i zatrzymuje się, system automatycznie uruchamia układ hamulcowy, aż do całkowitego zatrzymania.



## System ostrzegania przed ruchem poprzecznym z tyłu pojazdu [RCTA]

System został zaprojektowany, aby uświadamiać kierowcy o obecności pieszych, rowerów i samochodów, znajdujących się za samochodem, gdy włączony jest bieg wsteczny. Po wykryciu obiektu w każdym lusterku zewnętrznym pojawi się ikona ostrzegawcza. Podczas cofania, rozlega się ostrzeżenie dźwiękowe.

\*Funkcja Stop&GO dostępna tylko dla wersji F Hybrid.

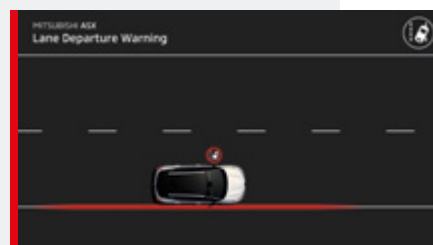
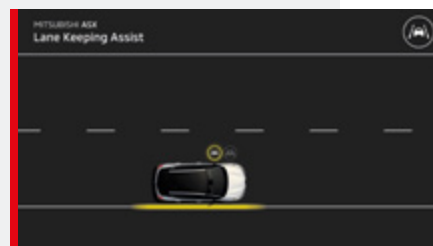
## System monitorowania martwego pola w lusterkach zewnętrznych (BSW)

System BSW wykrywa obiekty (samochody, motocykle itp.) poruszające się w martwym polu widzenia kierowcy (do 5 m z tyłu i boków pojazdu). Jeśli system zidentyfikuje obiekt, dioda LED miga na lusterku zewnętrznym po odpowiedniej stronie pojazdu.



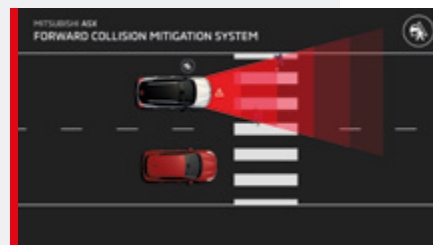
## System ostrzegający o niezamierzonym opuszczeniu pasa ruchu (LDW) i System utrzymywania na pasie ruchu (LKA)

System identyfikuje linie oznakowania poziomego na drodze. Jeśli aktywny jest tylko system LDW, po przekroczeniu jednej z linii bez włączenia przez kierowcę kierunkowskazu, system ostrzeże kierowcę za pomocą wyczuwalnej reakcji kierownicy. Jeśli system utrzymywania na pasie ruchu (LKA) jest aktywny, kierowca jest nie tylko ostrzegany, ale system aktywnie koryguje pozycję układu kierowniczego, aby pomóc utrzymać się na pasie ruchu.



## System ograniczający skutki kolizji czołowych [FCM]

System FCM monitoruje odległość od pojazdu do obiektu znajdującego się przed nim - samochodu, pieszego lub rowerzysty. Jeśli system wykryje ryzyko kolizji, na desce rozdzielczej pojawi się znak ostrzegawczy i emitowane jest ostrzeżenie dźwiękowe. Jeśli hamujesz, jednak nadal grozi kolizja, system zwiększa siłę hamowania. Jeśli w ogóle nie zahamujesz, system automatycznie załącza układ hamulcowy.



# 05

## Personalizacja

### MULTI-SENSE: przejmij kontrolę nad wrażeniami z jazdy

System MULTI-SENSE pozwala na personalizację wielu ustawień Colta. Do wyboru są 3 tryby jazdy: Eco, Sport i My Sense. Aby uzyskać pełną personalizację, można zmienić działanie układu kierowniczego i ustawienia oświetlenia wnętrza. Można również spersonalizować ustawienia wirtualnych zegarów na desce rozdzielczej przed kierowcą.



Metalizowany Onyx Black ▲

Metalizowany Volcanic Grey ▲

Metalizowany Sunrise Red ▲





## Podkreśl swój styl dzięki wyrazistym opcjom kolorystycznym

Każdy z kolorów nowego Colta został starannie wybrany, aby podkreślać cechy modelu i DNA marki.



Niemetalizowany Arctic White ▲

Metalizowany Royal Blue ▲



## Podkreśl swoją wyjątkowość

Uwolnij pełny potencjał swojego Mitsubishi dzięki oryginalnym akcesoriom Mitsubishi Motors. Wszystkie akcesoria są wykonane z precyzją, dbałością o szczegóły i wiedzą fachową, co gwarantuje najwyższe bezpieczeństwo i osiągi pojazdu. Dzięki nieustannemu dążeniu do wysokiej jakości i atrakcyjnego stylu, nasze akcesoria idealnie komponują się z Twoim Mitsubishi, podnosząc jego walory użytkowe, możliwości i estetykę. Niezależnie od tego, czy zdecydujesz się na wyróżniające Cię opcje stylistyczne, dodatkową ochronę, czy podwyższenie komfortu, nasze oryginalne akcesoria są starannie projektowane pod kątem ich dopasowania i podkreślenia niepowtarzalności Twojego pojazdu.



▲ **Box dachowy** Wielofunkcyjny. Pojemności: 380 / 480 / 630 litrów.

### ▼ **Oryginalne koła zimowe**

Kilka rozmiarów i wzorów. Koła wyposażone w opony zimowe marek klasy premium.



### ▲ **Felgi aluminiowe**

Różne rozmiary i wzory.



▲ **Mata bagażnika**  
Z logo "Colt". Łatwy montaż.



▲ **Baza wielofunkcyjna zagłówka**  
Dostępne różne akcesoria.



▲ **Bagażniki rowerowe**  
Dostępne różne rodzaje.



▲ **Haki holownicze**  
Stały, odpinany, składany.



▲ **Listwy boczne**  
Dostępne w trzech kolorach.



▲ **Listwa pokrywy bagażnika**  
Dostępna w dwóch kolorach.



▲ **Nakładki progowe**  
Dostępne także z podświetleniem.

## Gama oryginalnych akcesoriów



▲ **Owiewki szyb bocznych**  
Tylko na drzwi przednie.



▲ **Ostony lusterek zewnętrznych**  
Chromowane.



▲ **Przegroda oddzielająca przestrzeń bagażnika**  
W kolorze czarnym.



▲ **Kuweta bagażnika**  
Dwustronna.





▲ **Dywaniki tekstylne**  
Comfort lub Elegance.



▲ **Dywaniki gumowe**



▲ **Chlapacze**  
Na przód i tył.



▲ **Belki bagażnika dachowego**  
Profil typu Wingbar.

▲ **Uchwyt na narty / snowboard** ▲

# Wykaz numerów katalogowych akcesoriów

Grupa akcesoriów	Nazwa	Opis produktu	Numer kat.
STYLIZACJA ZEWNĘTRZNA	Ostony lusterek zewnętrznych	Chromowane, komplet 2 szt.	MZ315421
	Antena "płetwa rekina"	W kolorze czarnym.	MZ315422
	Listwy boczne	Wzór "Diamond".	MZ315452
		W kolorze srebrnym szczotkowanym.	MZ315452S
	Listwa pokrywy bagażnika	W kolorze "piano black".	MZ315452B
		W kolorze srebrnym szczotkowanym.	MZ315449S
	Kołpak felgi stalowej 15"	W kolorze "piano black".	MZ315449B
		Czarny, polerowany front.	MQ006666
	Felga aluminiowa, 16" Kołpaczek należy zamówić oddzielnie.	W kolorze srebrnym. Zalecany rozmiar opon: 195/55 R16.	MZ315417
		Szara, polerowany front. Zalecany rozmiar opon: 195/55 R16.	MZ315418
		Czarna, polerowany front. Zalecany rozmiar opon: 195/55 R16.	MQ007864
	Felga aluminiowa, 17" Kołpaczek należy zamówić oddzielnie.	Szara, polerowany front. Zalecany rozmiar opon: 205/45 R17.	MZ315419
		Czarna, polerowany front. Zalecany rozmiar opon: 205/45 R17.	MZ315420
		Czarna, polerowany front. Zalecany rozmiar opon: 205/45 R17.	MQ006665
	Kołpaczek felgi aluminiowej	Czarny.	MZ315381
Śruby zabezpieczające koła	Do felg aluminiowych. Kpl 4 szt., w kolorze srebrnym.	MZ315380	
	Do felg aluminiowych. Kpl 4 szt., w kolorze czarnym.	MZ315380B	
STYLIZACJA WNĘTRZA I KOMFORT	Dywaniki tekstylne Comfort	Komplet na przód i tył. Czarny filc igłowany, metka "MITSUBISHI".	MZ315433
	Dywaniki tekstylne Elegance	Komplet na przód i tył. Welur premium z czarnym pojedynczym przeszyciem i wyhaftowanym logo "Colt".	MZ315432
	Dywaniki gumowe	Komplet na przód i tył. Logo "Colt".	MZ315430
	Zestaw dla palących	Popielniczka i zapalniczka.	MZ315424
	Nakładki progowe	Plastikowe, z logo "Colt", komplet 2 szt. na przód.	MZ315428
	Podświetlane nakładki progowe	Plastikowe z białym podświetleniem LED, z logo "Colt", zasilanie bateryjne, aktywacja sensorem, komplet 2 szt. na przód.	MZ315429
	Sportowe nakładki na pedały	Do wersji z manualną skrzynią biegów. Połączenie szczotkowanego aluminium i gumy. 3 szt.	MZ315385
		Do wersji z automatyczną skrzynią biegów. Połączenie szczotkowanego aluminium i gumy. 2 szt.	MZ315386
	Podłokietnik	Przedni.	MZ315423
	Baza wielofunkcyjna	Mocowana do zagłówka fotela. W połączeniu z akcesoriami: MME03C03, MME03C04 lub MME03C05.	MME03C02
	Akcesoria bazy wielofunkcyjnej	Zaczep. W połączeniu z bazą wielofunkcyjną MME03C02.	MME03C04
		Stół rozkładany z uchwytem do napojów. W połączeniu z bazą wielofunkcyjną MME03C02.	MME03C05
		Wieszak na ubrania. W połączeniu z bazą wielofunkcyjną MME03C02.	MME03C03
	Uchwyt magnetyczny do smartfonu	Przyklejany do powierzchni.	MME03B01
		Mocowany do kratki nawiewu.	MME03B02
Z ładowarką indukcyjną Qi.		MME03B03	
Owiewki szyb bocznych	Na drzwi przednie.	MZ315439	
BEZPIECZEŃSTWO I OCHRONA	Chlapacze	Komplet 2 szt., mogą być montowane na przód lub tył, z logo "MITSUBISHI MOTORS".	MZ315356
	Apteczka samochodowa	Zawiera wyposażenie pierwszej pomocy wg DIN 13164.	MZ315058
	Zestaw bezpieczeństwa	W zestawie apteczka (wg DIN 13164), trójkąt ostrzegawczy, kamizelka ostrzegawcza.	MZ315059
	Kamizelka ostrzegawcza	Żółta, pakowana w torebce z logo "MITSUBISHI MOTORS".	MME50722
	Trójkąt ostrzegawczy	Składany, dostarczany w lekkim, wytrzymałym etui.	MZ312957
	Gaśnica samochodowa	1kg, proszkowa ABC.	MZ315458
	Przegroda oddzielająca przestrzeń bagażnika	Stalowa przegroda lakierowana na czarno. Oddziela przedział pasażerów od przestrzeni bagażnika.	MZ315425
	Kuweta bagażnika	Do wersji benzynowej ze schowkiem pod podłogą bagażnika.	Zapytaj dealera
	Dwustronna kuweta bagażnika	Tylko do wersji hybrydowej i benzynowej bez schowka pod podłogą bagażnika; z logo "Colt".	MZ315435
	Mata bagażnika	Tylko do wersji hybrydowej; z logo "Colt".	MZ315434
	Organizer bagażnika		MZ315394
	Folia ochronna zderzaka tylnego	Czarna, przyklejana.	MZ315451
	Ostony przeciwsłoneczne	Szyby drzwi tylnych i szyba pokrywy bagażnika.	MZ315437
		Szyby drzwi tylnych.	MZ315438
	Pokrowiec na samochód	Z logo "MITSUBISHI MOTORS".	MME01C01
	Alarm samochodowy		MZ315354

Grupa akcesoriów	Nazwa	Opis produktu	Numer kat.	
TRANSPORT I WYPOCZYNEK	Zestaw haka holowniczego	Hak holowniczy montowany na stałe + wiązka przewodów haka 13 pin. Dopuszczalna masa przyczepy hol.: 900kg; maks. nacisk na kulę: 63kg. Do zasilania pinów 9 i 10 wymagana jest wiązka el. MZ315367S1.	MZ315440K1	
		Hak holowniczy odpinany + wiązka przewodów haka 13 pin. Dopuszczalna masa przyczepy hol.: 900kg; maks. nacisk na kulę: 63kg. Do zasilania pinów 9 i 10 wymagana jest wiązka el. MZ315367S1.	MZ315441K1	
		Hak holowniczy składany + wiązka przewodów haka 13 pin + włącznik. Dopuszczalna masa przyczepy hol.: 900kg; maks. nacisk na kulę: 63kg. Do zasilania pinów 9 i 10 wymagana jest wiązka el. MZ315367S1.	MZ315442K1	
	Dodatkowa wiązka el. 12V do haka hol.	Dodatkowa wiązka el. do zestawu haka hol. Do zasilania permanentnego (pin 9) lub przyłączonego (pin 10) akcesoriów przyczepy. Do podłączenia obu pinów wymagane są dwie wiązki.	MZ315367S1	
	Adapter gniazda wiązki haka	13 pin -> 7 pin.	MZ315268	
		13 pin -> 13 pin west.	MZ315270	
	Bagażnik rowerowy na hak holowniczy	Do przewozu 2 rowerów. Maksymalna masa 1 roweru: 25 kg / 2 rowerów: 45,8 kg. Złącze zasilające 13 pin. Z logo "MITSUBISHI MOTORS".	MZ314957	
	Uchwyt rowerowy na hak hol.	Do przewozu 2 rowerów. Wymagana listwa świetlna MZ315395S1.	MZ315395	
	Listwa świetlna	Do uchwytu rowerowego na hak hol. MZ315395. Zasilanie wtyczką 7-pin. Wymagany adapter 13 pin -> 7 pin (MZ315268).	MZ315395S1	
	Belki bagażnika dachowego	QuickFix, z logo "MITSUBISHI MOTORS".	MZ315448	
	Box dachowy	380L, z logo "MITSUBISHI MOTORS".	MZ315376	
		480L, z logo "MITSUBISHI MOTORS".	MZ315377	
		630L, z logo "MITSUBISHI MOTORS".	MZ315378	
	Uchwyt dachowy na rower	Typ Exclusive, aluminiowy; ze zintegrowanym zamkiem, z logo "MITSUBISHI MOTORS".	MZ315032	
		Stalowy; ze zintegrowanym zamkiem. Wymagany adapter MZ314156S1.	MZ314156	
	Uchwyt na narty / snowboard	Szer. 50 cm, do przewozu maks. 4 par nart lub 2 snowboardów; z logo "MITSUBISHI MOTORS".	MZ315031	
	Uchwyt na narty	Do nart biegowych; z logo producenta.	MZ314156S1	
	Adaptory do belek bagażnika dachowego	Adapter do zamocowania stalowego uchwytu na rower MZ314156.	MZ314156S1	
		Adapter do kół rowerów typu fatbike. Tylko do uchwytu na rower MZ315032.	MZ315032S3	
		Adapter do rowerów z ramą karbonową. Tylko do uchwytu na rower MZ315032.	MZ315032S2	
	Uchwyt na bagaż	Aluminiowy, wymiary 91 x 135 cm.	MZ314891	
	Pasek mocujący	1 szt.	MZ311382	
	Zestaw mocowania ładunku	Komplet 4 szt. Tylko do aluminiowych belek bagażnika; z logo "MITSUBISHI MOTORS".	MZ315035	
	Zestaw głośników Focal Music Premium	Zestaw głośników 4.1. (4 głośniki na przód).	MZ315398	
		Zestaw głośników 6.1. ((4 głośniki na przód + 2 na tył).	MZ315399	
	LAKIERY ZAPRAWKOWE	Lakier zaprawkowy w sztyfcie (12 ml)	Lakier w sztyfcie, bezbarwny.	MZ94ACCLR
			Lakier w sztyfcie, podkładowy, Silver.	MZ942SUCS
Lakier w sztyfcie, Artic white solid.			MZ94AC369	
Zestaw lakier w sztyfcie + lakier bezbarwny, (12+12 ml)		Zestaw lakier w sztyfcie + bezbarwny, Sunrise red metallic.	MZ942SNNP	
		Zestaw lakier w sztyfcie + bezbarwny, Onyx black metallic.	MZ942SGNE	
		Zestaw lakier w sztyfcie + bezbarwny, Volcanic grey metallic.	MZ942SKNG	
		Zestaw lakier w sztyfcie + bezbarwny, Royal blue metallic.	MZ942SRQH	
Lakier zaprawkowy w sprayu (150 ml)		Lakier w sprayu, bezbarwny.	MZ93ACCLR	

## Koła zimowe

Numer katalogowy	Opis	Rozmiar opony	Opory toczenia	Przyczepność na mokrej nawierzchni	Poziom hałasu	Numer katalogowy felgi
MW5417SDUL MW5417SDUR	Koło zimowe 16", felga aluminiowa z oponą Dunlop Winter Sport 5.	195/55R16	D	B	72(B)	MZ315417
MW5419HDUL MW5419HDUR	Koło zimowe 17", felga aluminiowa z oponą Dunlop Winter Sport 4D.	205/45R17	C	C	72(B)	MZ315419

Wyposażenie może różnić się w zależności od rynku. Szczegółowe informacje można uzyskać u dealerów Mitsubishi Motors. Parametry opon można sprawdzić na stronie <https://eprel.ec.europa.eu>


## Inform



### Najważniejsze wyposażenie standardowe:

- 15 calowe felgi stalowe
- Światła do jazdy dziennej w technologii LED
- Przednie reflektory w technologii LED
- Wycieraczki szyby przedniej z czujnikiem deszczu
- Tempomat
- Klimatyzacja manualna
- Elektrycznie sterowane i podgrzewane lusterka zewnętrzne
- 7-calowy wyświetlacz zegarów
- Radioodtwarzacz (zintegrowany z wyświetlaczem zegarów)
- Zestaw głośnomówiący Bluetooth
- Czołowe, boczne i kurtynowe poduszki powietrzne
- System ograniczający skutki kolizji czołowych (FCM)

- System ostrzegania o niezamierzonym opuszczeniu pasa ruchu (LDW)
- System wspomagania utrzymania na pasie ruchu (LKA)
- System rozpoznawania znaków drogowych (TSR)



## Invite



### Najważniejsze wyposażenie dodatkowe względem Inform:

- Stacja multimedialna SDA z ekranem o przekątnej 7-cali
- Bezprzewodowy interfejs Android Auto™/Apple CarPlay™
- Bezprzewodowa (indukcyjna) ładowarka do smartfona
- System dostępu bezkluczykowego (KOS)
- Klimatyzacja automatyczna
- Czujniki parkowania z przodu i z tyłu
- Kamera cofania
- Elektrycznie składane lusterka zewnętrzne
- Skórzane obszycie kierownicy (skóra syntetyczna)
- Schowek pod podłogą bagażnika (wersja benzynowa)


### Elementy wyposażenia dodatkowego dla wersji Invite:

#### Pakiet Style:

- 16 calowe felgi aluminiowe
- Przyciemniane szyby tylne

#### Pakiet Cold:

- Podgrzewane fotele przednie
- Podgrzewana kierownica





## Intense



### Najważniejsze wyposażenie dodatkowe względem Invite:

- Tempomat adaptacyjny
- System monitorowania martwego pola w lusterkach zewnętrznych (BSW)
- Półskórzana tapicerka foteli w kolorze szaro-czarnym (skóra syntetyczna)
- Podłokietnik centralny dla przednich siedzeń
- Fotochromatyczne lusterko wsteczne
- Automatyczne światła drogowe (AHB)
- 16 calowe felgi aluminiowe

### Elementy wyposażenia dodatkowego dla wersji Intense

#### Pakiet Style:


- 17 calowe felgi aluminiowe
- Przyciemniane szyby tylne

#### Pakiet Cold:

- Podgrzewane fotele przednie
- Podgrzewana kierownica

#### Pakiet Navi:

- Stacja multimedialna SDA z ekranem o przekątnej 9,3-cala
- Wbudowany system nawigacji



## Instyle




### Najważniejsze wyposażenie dodatkowe względem Intense:

- 10 calowy wyświetlacz zegarów (wirtualny kokpit)
- Stacja multimedialna SDA z ekranem o przekątnej 9,3-cala
- Wbudowany system nawigacji
- System nagłośnienia premium marki BOSE™ z 9 głośnikami
- Podgrzewane fotele przednie
- Podgrzewana kierownica
- System ostrzegania o ruchu poprzecznym podczas jazdy do tyłu (RCTA)
- System kamer 360 stopni (w tym kamera cofania)
- Easy Park Assist - system półautonomicznego parkowania
- System Multisense
- Oświetlenie ambientowe
- Przyciemniane szyby tylne

- Elektryczny hamulec postojowy z funkcją AUTO HOLD
- 17 calowe felgi aluminiowe
- Funkcja STOP&GO dla adaptacyjnego tempomatu (tylko 1.6 F Hybrid)

(Wersja silnikowa 1.6 F Hybrid nie zawiera schowka pod podłogą bagażnika)



# Specyfikacja Techniczna

# 07

Wersja wyposażenia	INFORM	INVITE	INVITE	INVITE STYLE&COLD	INTENSE STYLE&COLD&NAVI	1.0 91KM INSTYLE INSTYLE 1.6 HEV FIRST EDITION FIRST EDITION
WERSJA SILNIKOWA	1.0 66 KM 5MT		1.0T 91 KM 6MT		1.6 HYBRID 146 KM AT	
RODZAJ PALIWA	BENZYNA					BENZYNA + SILNIK ELEKTRYCZNY
POJEMNOŚĆ SKOKOWA	999		999		1598	
ZASILANIE PALIWEM	WTRYSK WIELOPUNKTOWY					
TURBOSPRĘŻARKA	NIE		TAK		NIE	
MOC MAKSYMALNA (KM) / OBR. MIN.	66 / 6300		91 / 5000		SILNIK SPALINOWY: 96 / 5600 SILNIK ELEKTRYCZNY: 48 / 1677-6000	
MAKS. MOMENT OBROTOWY (NM) / OBR. MIN	95 / 3600		160 / 2000-3750		SILNIK SPALINOWY: 148 / 3200-3600 SILNIK ELEKTRYCZNY: 205 / 200-1677	
SYSTEMOWA MOC MAKS. (KM)	NIE DOTYCZY					143
TYP SKRZYNI BIEGÓW	MANUALNA, 5 BIEGÓW		MANUALNA, 6 BIEGÓW		AUTOMATYCZNA 2 PRZEŁOŻENIA DLA NAPĘDU ELEKTRYCZNEGO I 4 DLA NAPĘDU SPALINOWEGO	
PRĘDKOŚĆ MAKSYMALNA (KM/H)	160		180		174	
PRZYSPIESZENIE 0-100 KM/H (SEK.)	17,1		12,2		9,3	
POJEMNOŚĆ ZBIORNIKA PALIWA (L)	42					39
DŁUGOŚĆ NADWOZIA (MM)	4047					
ROZSTAW OSI (MM)	2583					
ROZSTAW KÓŁ OSI PRZEDNIEJ (MM)	1518		1506			
ROZSTAW KÓŁ OSI TYLNEJ (MM)	1506		1494			
SZEROKOŚĆ NADWOZIA (MM)	1728					
WYSOKOŚĆ NADWOZIA (MM)	1439			1457		
POJEMNOŚĆ PRZESTRZENI BAGAŻOWEJ (L)	391					301
RODZAJ BATERII TRAKCYJNEJ	NIE DOTYCZY					LITOWO-JONOWA
NAPIĘCIE / POJEMNOŚĆ BATERII TRAKCYJNEJ	NIE DOTYCZY					230 V / 1,2 kWh
MAKSYMALNA MASA HOŁOWANEJ PRZYCZEPY BEZ HAMULCA	560	575		585	595	665
MAKSYMALNA MASA HOŁOWANEJ PRZYCZEPY Z HAMULCEM	900					
HAMULCE OSI PRZEDNIEJ	WENTYLowane TARCZE HAMULCOWE					
HAMULCE OSI TYLNEJ	BĘBny HAMULCOWE				TARCZE HAMULCOWE	
ROZMIAR OPON	185/65 R15 88H		195/65 R16 87H		205/45 R17 88H	
ŚREDNIE ZUŻYCIE PALIWA (L/100 KM) WG. NORMY WLTP	5,2		5,1		4,1	
ŚREDNIA EMISJA CO2 (L/100 KM) WG. NORMY WLTP	118		116		93	

Zużycie paliwa i emisja CO2 samochodów Mitsubishi zostały określone zgodnie z procedurą WLTP w oparciu o Rozporządzenie Parlamentu Europejskiego i Rady (WE) 715/2007 z późn. zm. i aktami wykonawczymi. Należy pamiętać, że wpływ na rzeczywiste parametry samochodu, w tym w zakresie zużycia paliwa, emisji CO2, prędkości maksymalnej, przyspieszenia (także innych właściwości trakcyjnych) ma m.in. obsługa samochodu, styl jazdy, warunki drogowe i atmosferyczne, a także i inne czynniki natury nietechnicznej. Należy także pamiętać, że poziom zużycia paliwa i emisji CO2 może ulec podwyższeniu również na skutek montażu akcesoriów oraz wyposażenia opcjonalnego w stosunku do homologowanej wersji wyposażenia. Dlatego rzeczywiste dane mogą nieco różnić się od podanych w niniejszym katalogu

# Wymiary nadwozia



1. Wyższa wartość dla wersji z anteną dachową typu płetwa rekina  
2. Wersje z kołami 15 cali/16 i 17 cali

**SERVICE  
COMMITMENT /**

## ZOBOWIĄZANIE SERWISOWE MITSUBISHI

# Twój samochód, nasza pasja.

### Pewność za kierownicą

Ponad 100 lat rzemieślniczego kunsztu, pasji i zaangażowania przekłada się na doskonałą konstrukcję i najlepsze osiągi pojazdu Mitsubishi Motors.

Jesteśmy pewni jakości naszych pojazdów oraz akcesoriów i zależy nam, abyś podzielał naszą pewność.

Dlatego z każdym nowym samochodem klient otrzymuje nasze ZOBOWIĄZANIE **SERWISOWE/**.

### NASZE ZOBOWIĄZANIE SERWISOWE\*

- ✓ 5 lat gwarancji fabrycznej
- ✓ 5 lat gwarancji na oryginalne akcesoria
- ✓ 5 lat assistance (Mitsubishi Assistance Package)
- ✓ Bezpłatna kontrola stanu pojazdu
- ✓ 8 lat/160 000 km gwarancji na zachowanie pojemności akumulatora trakcyjnego

\* Szczegółowe informacje dotyczące powyższych usług oraz warunków ich świadczenia znajdują Państwo w dokumentach, na podstawie których takie usługi są świadczone.







## MITSUBISHI POMOC 24/7

Specjalnie dla wszystkich użytkowników samochodów Mitsubishi w Polsce przygotowaliśmy bezpłatny program Mitsubishi Pomoc 24/7.

Teraz w razie kolizji, wypadku lub awarii możesz uniknąć drogiego i nieprofesjonalnego



Wystarczy, że zadzwonisz pod całodobowy numer telefonu **22 463 19 99**, a udzielimy Ci wszelkich niezbędnych informacji

Wszystkie szczegóły znajdziesz na stronie  
<https://www.mitsubishi.pl/serwis/zobacz-takze/pomoc-24-7>

## MMC Pomoc

ASSISTANCE DLA  
MITSUBISHI MOTORS POLSKA  
**TEL. 22 463 19 99**

**5** LAT  
GWARANCJI

## OCHRONA ŚRODOWISKA JEST NASZYM OBOWIĄZKIEM

Ochrona środowiska jest naszym obowiązkiem. Mitsubishi Motors projektuje i produkuje wysokiej jakości pojazdy i ich części, starając się zapewnić ich trwałość, troszcząc się jednocześnie o jak najlepszą obsługę gwarantującą utrzymanie ich optymalnej sprawności. Z wielkim szacunkiem odnosimy się do kwestii ochrony środowiska i dlatego stosujemy materiały, które mogą być przetwarzane i nadal wykorzystywane po całkowitym wyeksploatowaniu samego samochodu. Po wielu latach użytkowania Wasz samochód może do nas wrócić, a my zajmiemy się jego recyklingiem w sposób przyjazny dla środowiska i zgodny ze stosowną dyrektywą UE i obowiązującymi przepisami krajowymi. Wszystkie pojazdy Mitsubishi Motors (do wagi 3,5 tony brutto) sprzedawane po 1 lipca 2002 roku są bezpłatnie odbierane od ostatniego właściciela w jednym z wyznaczonych punktów, pod warunkiem jednak, że pojazd posiada wszystkie podstawowe części składowe i jest wolny od zanieczyszczeń. Od 1 stycznia 2007 roku zasada ta dotyczy

wszystkich pojazdów produkowanych przez Mitsubishi Motors bez względu na datę sprzedaży. Istnieje już cała sieć punktów odbioru zużytych pojazdów Mitsubishi Motors gwarantujących przyjazny dla środowiska recykling. Jednocześnie możliwości recyklingu pojazdów i ich części są stale badane i udoskonalane w trosce o uzyskanie jeszcze wyższego procentowo udziału przetworzenia. Europejska dyrektywa dotycząca zużytych pojazdów i ich bezpłatnego odbioru obowiązuje we wszystkich krajach Unii Europejskiej. Istnieje jednak możliwość, że w chwili publikacji niniejszego komunikatu nie wszystkie kraje członkowskie dostosowały swoje prawodawstwo do wymagań zawartych w dyrektywie. Więcej informacji znajduje się na stronie [www.mitsubishi-motors-euro.com](http://www.mitsubishi-motors-euro.com). Można też sprawdzić informacje na stronie sieci serwisowej Mitsubishi Motors w swoim kraju lub zadzwonić do Centrum Obsługi Klientów Mitsubishi Motors.

## ZNAKOMITY SERWIS POSPRZEDAŻOWY ZAPEWNIĄCY BEZTROSĄ JAZDĘ SAMOCHODEM

Sieć Autoryzowanych Serwisów Mitsubishi Motors w Europie służy Ci pomocą.

### PROFESJONALNE PRZEGLĄDY

Nawet nowe samochody wymagają regularnej konserwacji i przeglądów. Nie tylko, by zagwarantować mobilność, po to, abyś mógł się niezawodnie poruszać, ale także dla bezpieczeństwa Twojego i Twoich pasażerów. Wyszukoleni profesjonalści korzystający ze specjalistycznego sprzętu diagnostycznego oraz z oryginalnych części są zawsze gotowi do usług w Twoim Autoryzowanym Punkcie Serwisowym Mitsubishi. Zostaniesz z góry poinformowany o koszcie usługi, dzięki czemu nie spotka Cię niemiła niespodzianka, kiedy wrócisz odebrać swój samochód.

### ORYGINALNE CZĘŚCI MITSUBISHI MOTORS

Nawet najmniejsza usterka techniczna może być groźna. Dlatego wszystkie oryginalne części Mitsubishi Motors zostały wyprodukowane i przetestowane zgodnie z surowymi standardami jakości. Zaleca się korzystanie z oryginalnych części Mitsubishi Motors, aby zapewnić sobie jak największą niezawodność samochodu oraz bezpieczeństwo jego pasażerów. Oryginalne części Mitsubishi Motors są dostępne we wszystkich Autoryzowanych Punktach Serwisowych Mitsubishi. Jesteśmy dumni, że znajdujemy się regularnie na czele rankingów jakości usług posprzedażowych.

### GWARANCJA – OCZYWIŚCIE

Nowe modele Mitsubishi posiadają gwarancję fabryczną obowiązującą 5 lat. W pierwszych 2 latach gwarancja nie przewiduje limitu przebiegu, w pozostałych zaś 3 latach obowiązuje limit 100 000 km. Gwarancja perforacyjna obejmuje pierwsze 12 lat. Statystyki niezawodności samochodów Mitsubishi są wzorowe, mimo to przez 5 lat oferujemy MAP – Pakiet Assistance Mitsubishi Motors.

### MAP – DARMOWA POMOC W PRZYPADKU AWARII

Aby zademonstrować nasze zaangażowanie w kwestię Twojej mobilności oraz podkreślić, jak bardzo wierzymy w niezawodność naszych samochodów, dajemy Ci wraz z nowym autem Mitsubishi kartę MAP, ważną przez 5 lat. Skróć MAP oznacza Mitsubishi Motors Assistance Package (Pakiet Assistance Mitsubishi Motors). Ta karta będzie gwarantem Twojej mobilności w ponad 30 krajach Europy. Jeżeli kiedykolwiek będziesz potrzebował pomocy w przypadku awarii, wypadku, kradzieży bądź aktu wandalizmu – gdziekolwiek będziesz, 24 godziny na dobę, 7 dni w tygodniu – zadzwoń pod numer widoczny na karcie, a problem zostanie rozwiązany na miejscu. Jeśli będzie on poważny, samochód zostanie przewieziony do najbliższego dealera Mitsubishi, a Ty otrzymasz gwarancję usług takich jak hotel, ciągłość podróży (samochód zastępczy) oraz przewóz Twojego auta z powrotem do kraju.

Niniejszy katalog ma wyłącznie charakter informacyjny, a znajdujące się w nim informacje były aktualizowane na dzień je o redakcji. Astarta Poland Sp. z o.o. zastrzega sobie prawo do zmiany w każdym czasie danych zawartych w niniejszym katalogu, w tym parametrów technicznych, wyglądu, wyposażenia i specyfikacji pojazdów. Dlatego też, prosimy o kontakt z najbliższym Autoryzowanym Dystrybutorem Mitsubishi w celu uzyskania aktualnych informacji na temat samochodów Mitsubishi. Ze względu na ograniczenia techniki, kolory przedstawione w niniejszym katalogu mogą się różnić od rzeczywistych kolorów nadwozia i tapicerki. Prezentowane zdjęcia mogą zawierać wyposażenie opcjonalne (akcesoryjne), dodatkowo płatne.

Informacje podane w katalogu nie stanowią oferty ani zapewnienia, w szczególności w rozumieniu art. 66 § 1 oraz art. 556 Kodeksu Cywilnego. Podane w katalogu informacje na temat gwarancji samochodu nie stanowią udzielenia kupującemu gwarancji, w szczególności w rozumieniu art. 577 Kodeksu cywilnego. Gwarancja zostanie udzielona przy sprzedaży samochodu, a jej warunki zostaną określone w dokumencie gwarancyjnym.

Zużycie paliwa i emisja CO<sub>2</sub> samochodów Mitsubishi zostały określone zgodnie z procedurą WLTP w oparciu o Rozporządzenie Parlamentu Europejskiego i Rady (WE) 715/2007 z późn. zm. i aktami wykonawczymi. Należy pamiętać, że wpływ na rzeczywiste parametry samochodu, w tym w zakresie zużycia paliwa, emisji CO<sub>2</sub>, prędkości maksymalnej, przyspieszenia (także innych właściwości trakcyjnych) ma m.in. obsługa samochodu, styl jazdy, warunki drogowe i atmosferyczne, a także i inne czynniki natury nietechnicznej. Należy także pamiętać, że poziom zużycia paliwa i emisji CO<sub>2</sub> może ulec podwyższeniu również na skutek montażu akcesoriów oraz wyposażenia opcjonalnego w stosunku do homologowanej wersji wyposażenia. Dlatego rzeczywiste dane mogą nieco różnić się od podanych w niniejszym katalogu.

Producent samochodów Mitsubishi zastrzega sobie prawo do wycofania produktów i usług oferowanych na rynku polskim prezentowanych w katalogu lub wprowadzania do nich zmian, w tym specyfikacji, numerów części i cech, bez uprzedzenia.







Data wydania: wrzesień 2023



Dołożono wszelkich starań, aby treść tej publikacji była dokładna i aktualna w momencie oddawania jej do druku... Żadna część niniejszej publikacji nie może być powielana w jakiegokolwiek formie i w jakikolwiek sposób bez uprzedniej pisemnej zgody Mitsubishi Motors Europe B.V.

Mitsubishi Motors Europe B.V.

